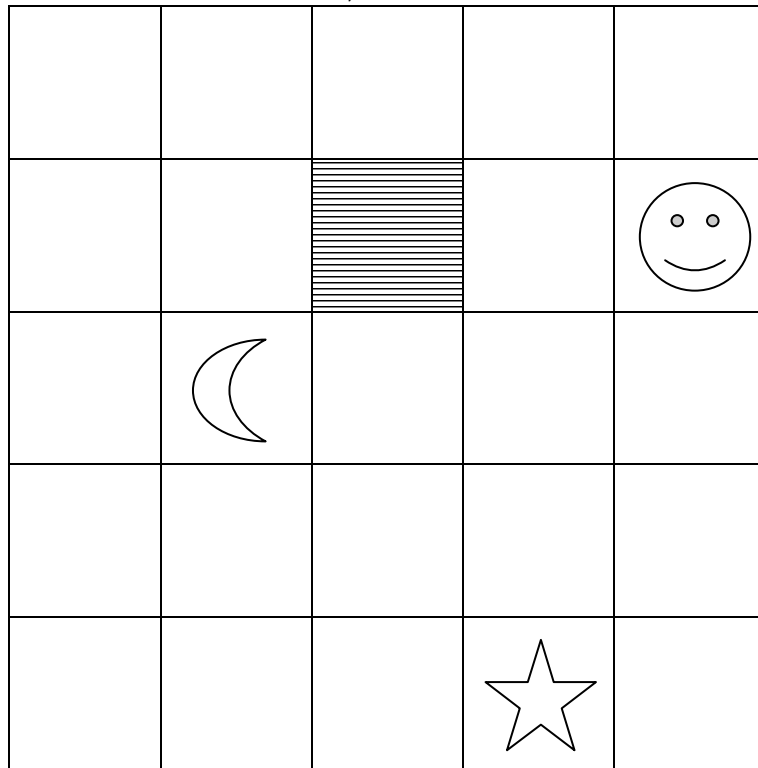
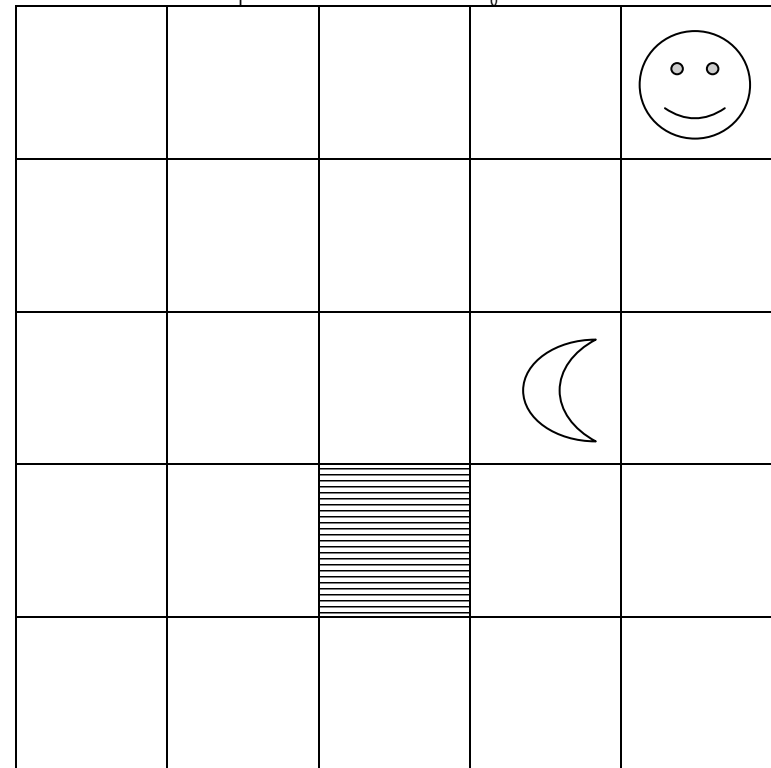


Te presentamos dos cuadrículas. Lee las instrucciones atentamente y haz lo que te indican

- 1) En la cuadrícula 1 colorea de marrón la luna.
- 2) En la cuadrícula 2 colorea de amarillo la cara.
- 3) En la cuadrícula 1 escribe tu edad debajo de la luna.
- 4) En la cuadrícula 2 dibuja un círculo debajo y encima de la luna.
- 5) En la cuadrícula 2 dibuja dos círculos en las esquinas de abajo.



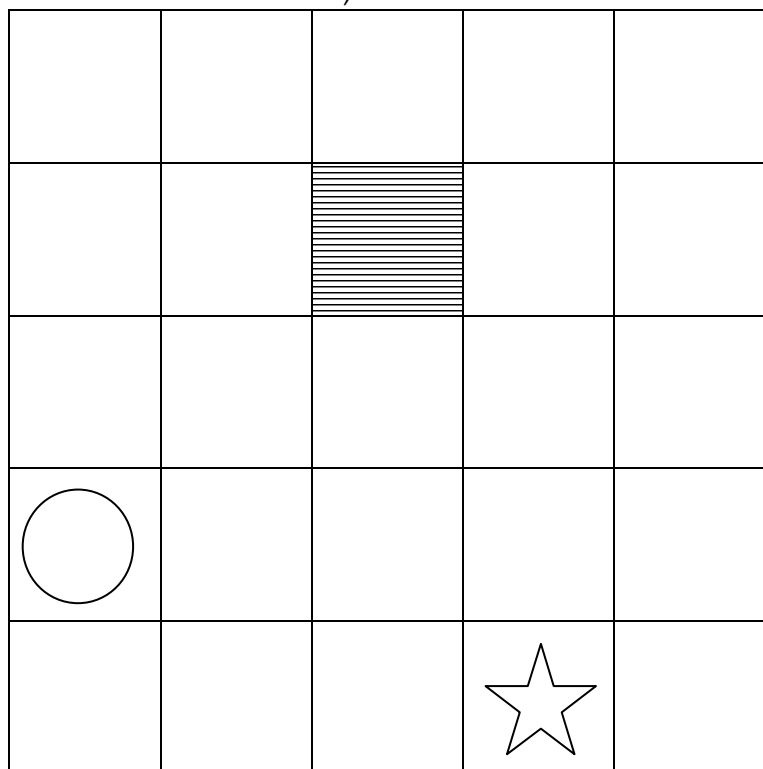
1



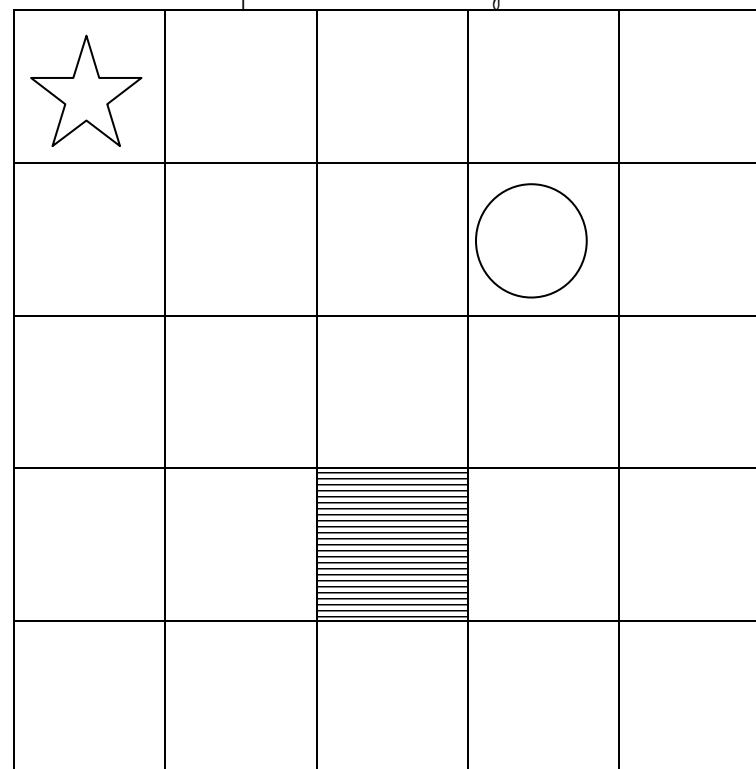
2

Te presentamos dos cuadrículas. Lee las instrucciones atentamente y haz lo que te indican

- 1) En la cuadrícula 2 colorea de amarillo la estrella.
- 2) En la cuadrícula 1 colorea de rojo el círculo.
- 3) En la cuadrícula 1 escribe tu edad en cada una de las esquinas
- 4) En la cuadrícula 2 dibuja un círculo debajo de la casilla rallada.
- 5) En la cuadrícula 2 dibuja dos estrellas en las esquinas de abajo.



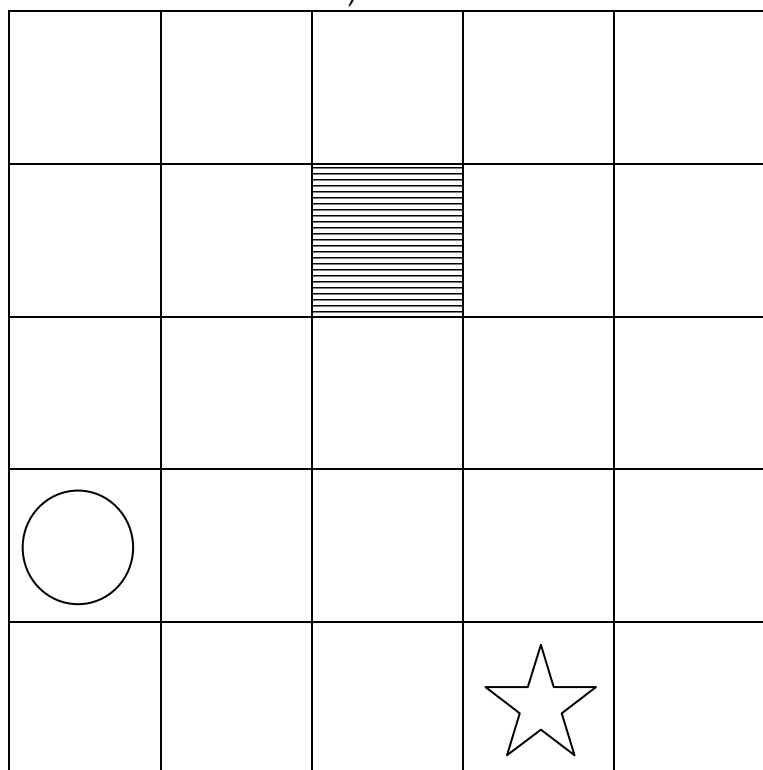
1



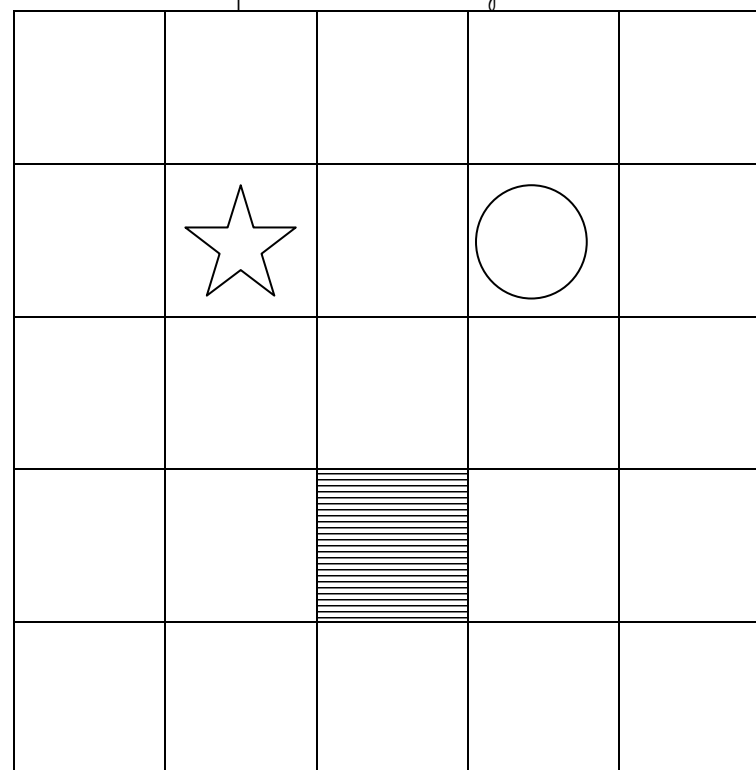
2

Te presentamos dos cuadrículas. Lee las instrucciones atentamente y haz lo que te indican

- 1) En la cuadrícula 2 colorea de azul el círculo.
- 2) En la cuadrícula 1 colorea de rojo la estrella.
- 3) En la cuadrícula 2 escribe tu edad en cada una de las esquinas
- 4) En la cuadrícula 1 dibuja un círculo debajo de la casilla rallada.
- 5) En la cuadrícula 1 dibuja dos círculos en las esquinas de abajo.



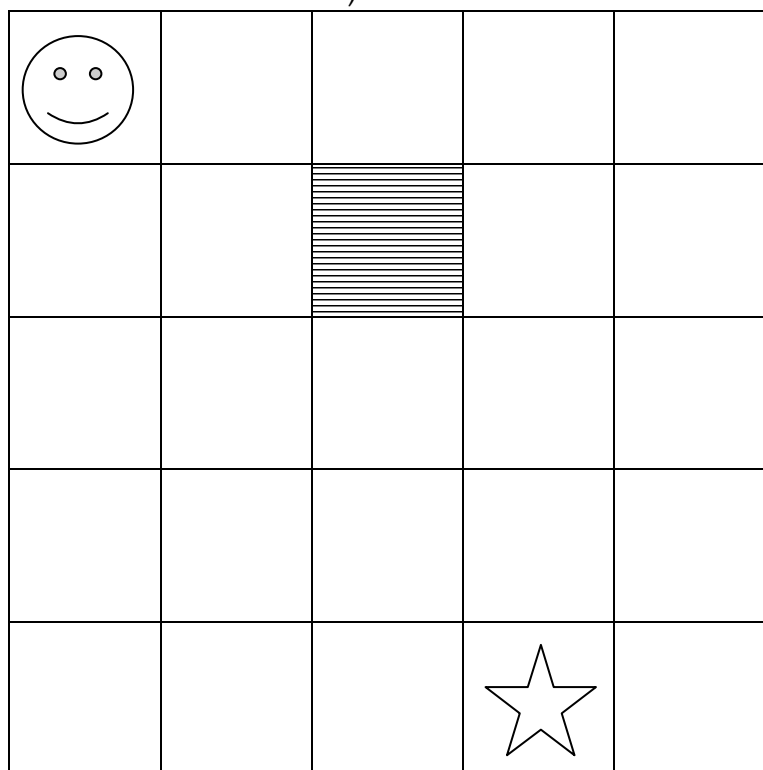
1



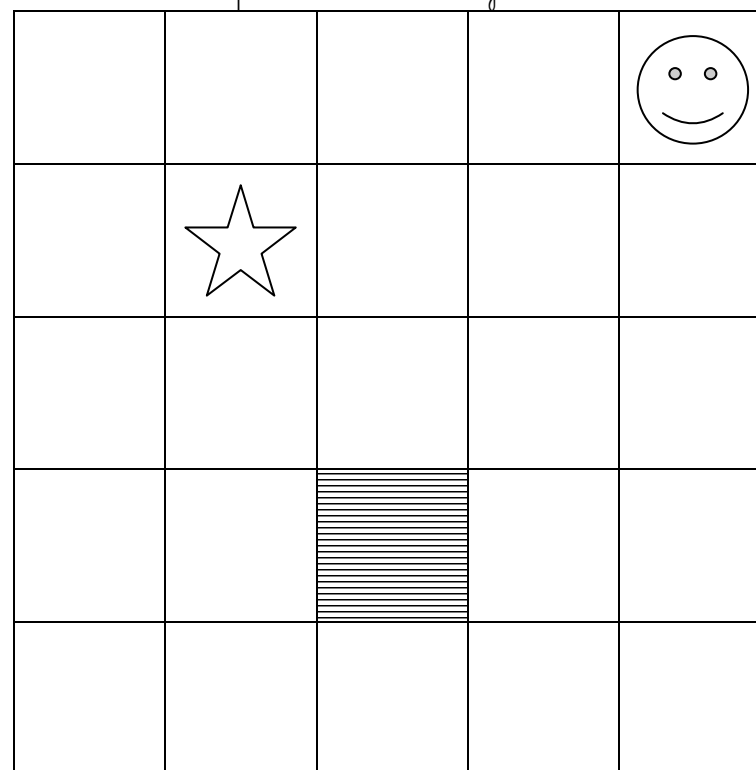
2

Te presentamos dos cuadrículas. Lee las instrucciones atentamente y haz lo que te indican

- 1) En la cuadrícula 2 colorea de rojo la cara.
- 2) En la cuadrícula 2 colorea de rojo la estrella.
- 3) En la cuadrícula 2 escribe tu edad debajo de la cara.
- 4) En la cuadrícula 1 dibuja un círculo debajo de la cara.
- 5) En la cuadrícula 2 dibuja dos círculos en las esquinas de abajo.



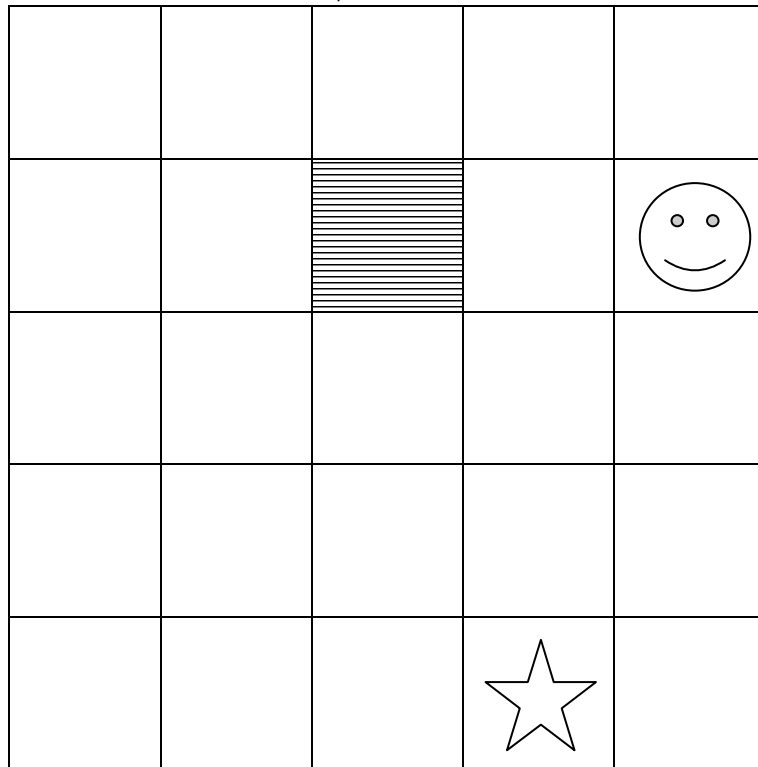
1



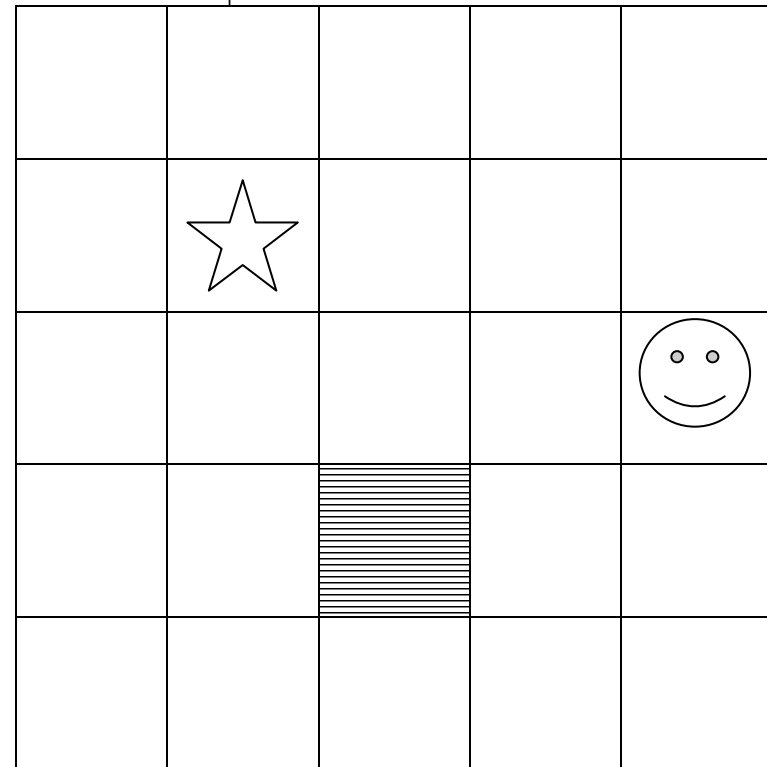
2

Te presentamos dos cuadrículas. Lee las instrucciones atentamente y haz lo que te indican

- 1) En la cuadrícula 1 colorea de marrón la cara.
- 2) En la cuadrícula 2 colorea de amarillo la cara.
- 3) En la cuadrícula 2 escribe tu edad debajo de la estrella.
- 4) En la cuadrícula 1 dibuja un círculo debajo y encima de la cara.
- 5) En la cuadrícula 2 dibuja dos círculos en las esquinas de arriba.



1



2